

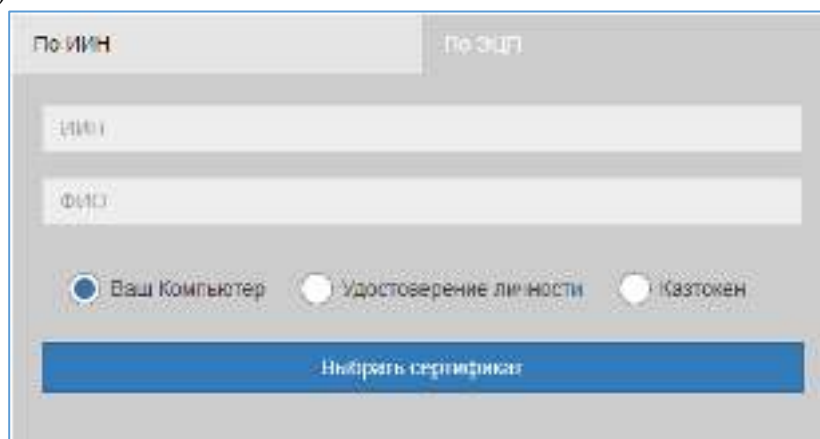
«Мектепке дейінгі жастағы (7 жасқа дейінгі) балаларды балаларға арналған мектепке дейінгі ұйымдарға жіберу үшін кезекке қою» қызметін алуға өтінішті беру жөніндегі нұсқаулық

Баланы балаларға арналған мектепке дейінгі ұйымдарға жолдама алу үшін кезекке қою үшін:

1. Жүйенің негізгі парақшасына кіріп, «Мектеп жасына дейінгі балаларды БМУ-ға кезекке қою» қызметін таңдау қажет.

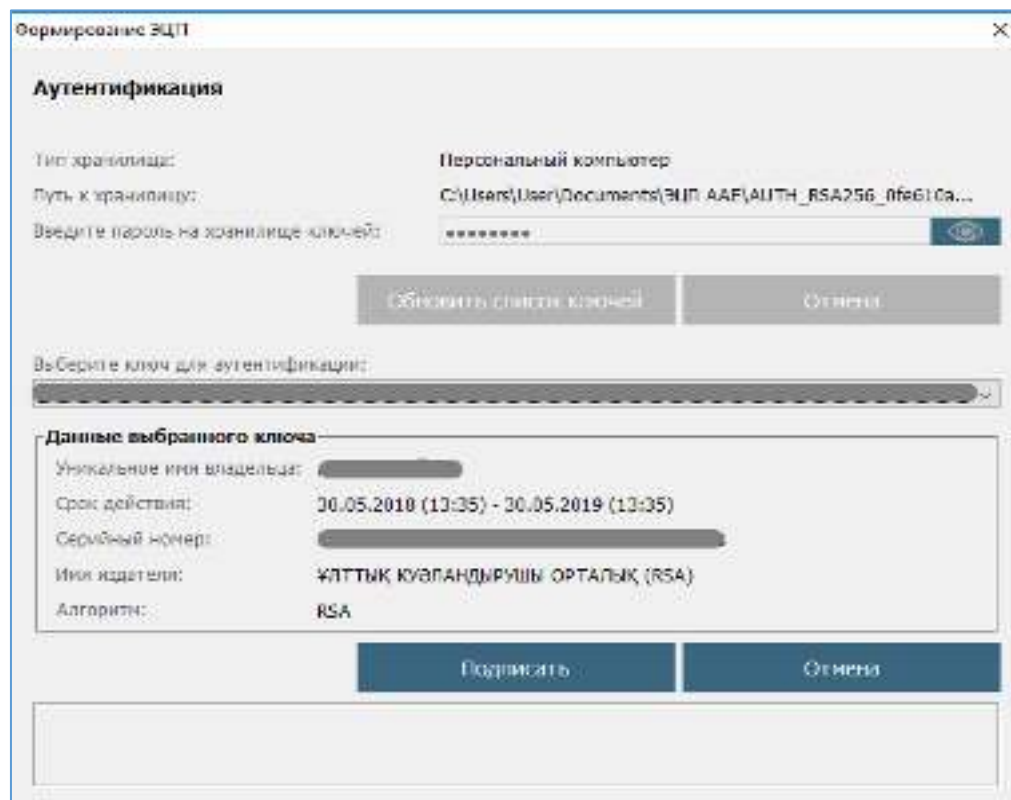
2. Тізімнен ауданыңызды немесе қалаңызды таңдаңыз (Астана, Алматы, Ақтөбе қалаларына қатысты емес).

3. Ары қарай кілттерді сақтау орны тізімінен кілтті таңдап, ЭЦҚ (AUTH_RSA кілті) көмегімен жеке кабинетке кіріп, «Сертификатты таңдау» батырмасын басу қажет (1-сурет)



1-сурет. Пайдаланушының авторизациясы

4. Ары қарай ЭЦҚ кілтін (AUTH_RSA кілті) жүктеп, құпиясөзді енгізіп, «ОК» батырмасын басу қажет (2-сурет)



2-сурет. Құпиясөзді енгізу

5. Құпиясөз дұрыс енгізілген жағдайда, ЭЦҚ иесінің деректері пайда болады. Осы қадамда «Кіру» батырмасын басу қажет (3-сурет)

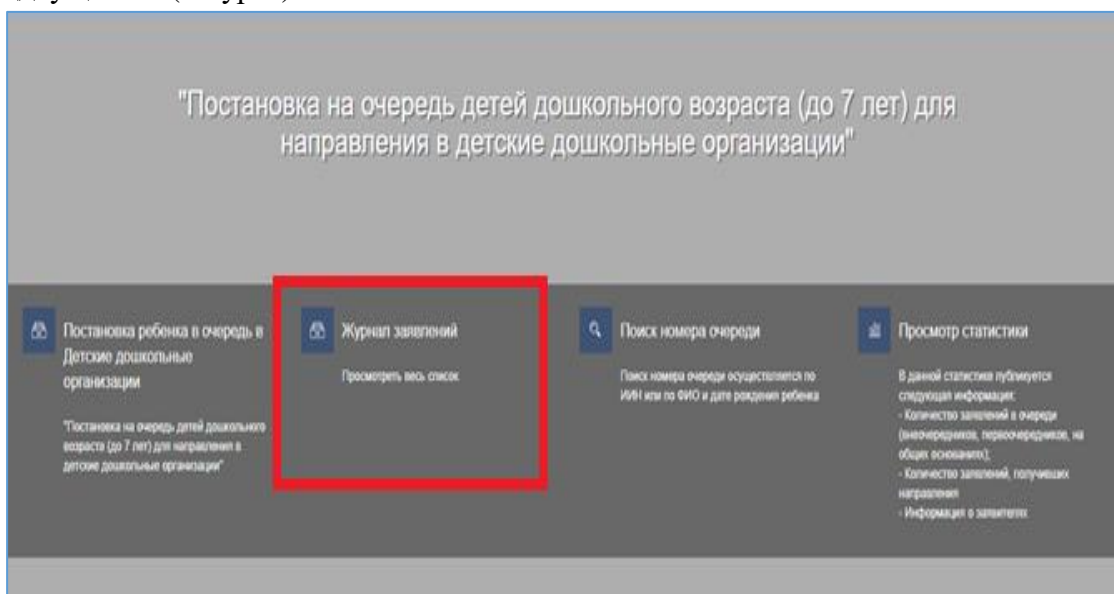


3-сурет. Авторизация



Назар аударуды сұраймыз!
Жүйеге бірінші рет кірген кезде электрондық поштаны көрсету қажет

6. Ары қарай авторизациядан өткеннен кейін негізгі мәзірде «Баланы кезекке қою» тарауын таңдау қажет (4-сурет)



4-сурет. Баланы кезекке қою

7. Одан кейін қызметтің сипаттамасы және толық нұсқаулық көрсетілген парақша ашылады. Өтінішті берудің алдында Сізге нұсқаулықпен танысуды «Өтінімді беру» батырмасын басу арқылы растау қажет (5-сурет)

Инструкция

Дорожные знаки

Какой государственный орган оказывает услугу

Местный исполнительный орган

Форма оказания услуги

Автоматическая

Необходимые документы

- Электронно-цифровая подпись (ЭЦП) заявителя
- При указании льготы, документы подтверждающие наличие льготной категории

В каком здании можно быть стеклено и предоставленной государственной услуги либо на территории

В предоставлении государственной услуги осуществляется по следующему адресу:

- Данный регион уже стоит в очереди
- Возраст ребенка старше 7 лет

Сроки оказания услуги

0 минут

Стоимость услуги и порядок оплаты

Бесплатно

Возвратить полученную услугу

Информация о постановке на очередь для получения карманов и детских дорожных знаков

Ссылка на инструкцию по установке на дорогах (pdf)
Ссылка на инструкцию по установке на территории (pdf)
Подтверждение, что вы ознакомлены с инструкцией !!!

ПОДАТЬ ЗАЯВКУ

5-сурет. Қызметтің сипаттамасы

8. Ары қарай өтініштің нысаны ашылады. Нысанда өтініш беруші туралы деректер ЖТ МДБ-дан алынған мәліметтер автоматты түрде толтырылады. Бірінші қадамда электрондық поштаны, телефон нөмірін толтырып, келесі қадамға өту үшін «Ары қарай» батырмасын басу қажет (6-сурет)

ШӘГ 1 Ары қарай өтініш нысаны

ШӘГ 2 Ары қарай өтініш нысаны

ПЕРСОНАЛЬНАЯ ИНФОРМАЦИЯ ЗАЯВИТЕЛЯ:

ИМЯ Фамилия:

ИМЯ Имя:

ИМЯ Отчество:

Дата рождения заявителя:

Пол:

Специальность:

Другие персональные данные:

Пол:

Пол:

Пол:

Контактная информация:

Сайт:

Телефон:

Электронная почта:

Домашний адрес:

Домашний адрес:

Ары қарай

6-сурет. 1-қадам: Өтініш нысаны

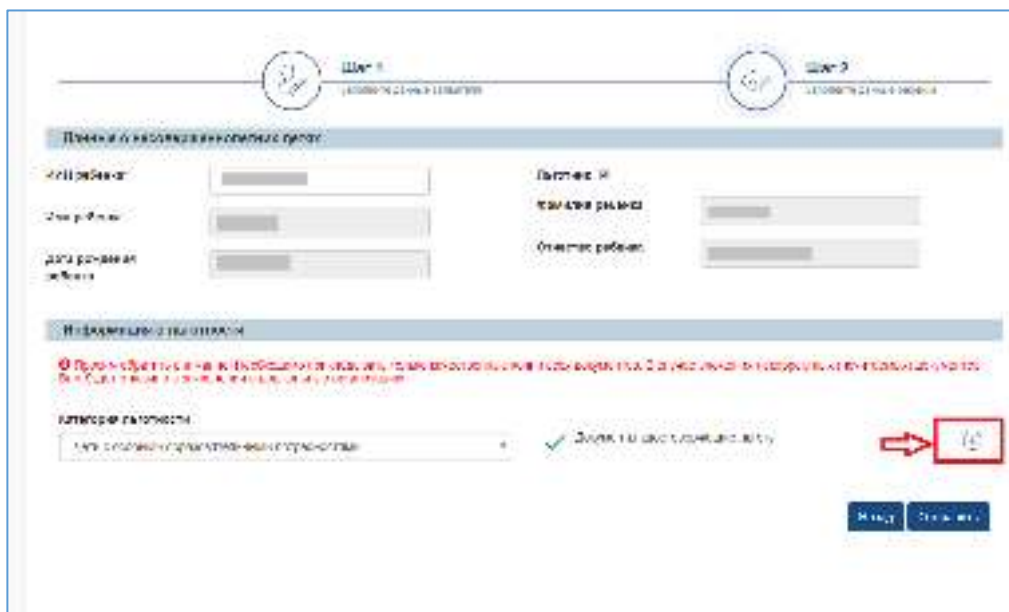


Назар аударуды сұраймыз!

Өтінішті берген кезде өзекті байланыс деректерін (ұялы телефон нөмірі, электрондық пошта) көрсету қажет.

Көрсетілген электрондық пошта мен телефон нөміріне хабарлама жіберіледі

9. Келесі қадамға бала туралы ақпаратты енгізу (баланың ЖСН көрсету қажет) жатады. Жеңілдіктер болған жағдайда, «Жеңілдік берілген тұлға» жолағына белгі қойып, тізімнен жеңілдіктер категориясын таңдап, растаушы құжаттардың сканерленген көшірмелерін қоса жүктеу қажет (7-сурет).



7-сурет. 2-қадам: Бала туралы ақпаратты енгізу



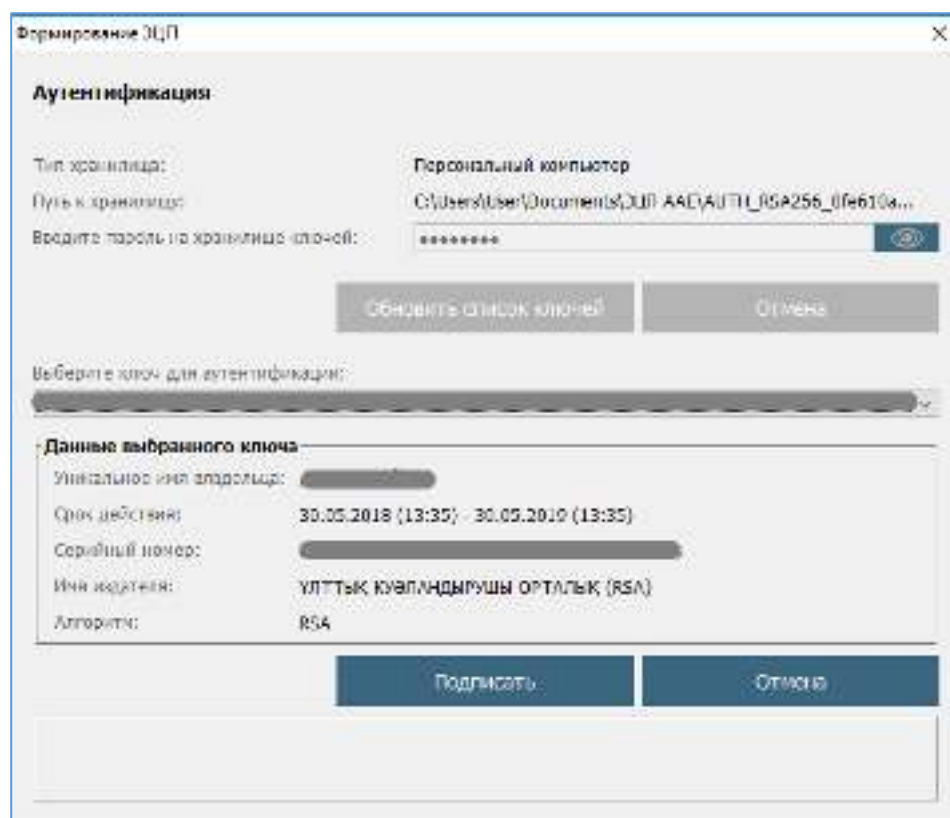
Назар аударуды сұраймыз!

Барлық құжаттардың сапалы көшірмелерін ғана жүктеу қажет. Дұрыс емес (оқылмайтын) құжаттар жүктелген жағдайда, Сіздің мектепке дейінгі ұйымға қабылдау туралы өтінішіңіз мақұлданбайды

10. Ары қарай өтініш нысанын толтырғаннан кейін «Жіберу» батырмасын басып, ЭЦҚ (RSA) көмегімен өтінішті жіберу қажет.

11. ЭЦҚ-ны жүктегеннен кейін кілттер қоймасының құпиясөзін енгізіп, «Кілттер тізімін жаңарту» батырмасын басу қажет.

12. Таңдалынған кілттің деректері пайда болады. Соңғы қадамда «Қол қою» батырмасын басу қажет (8-сурет)



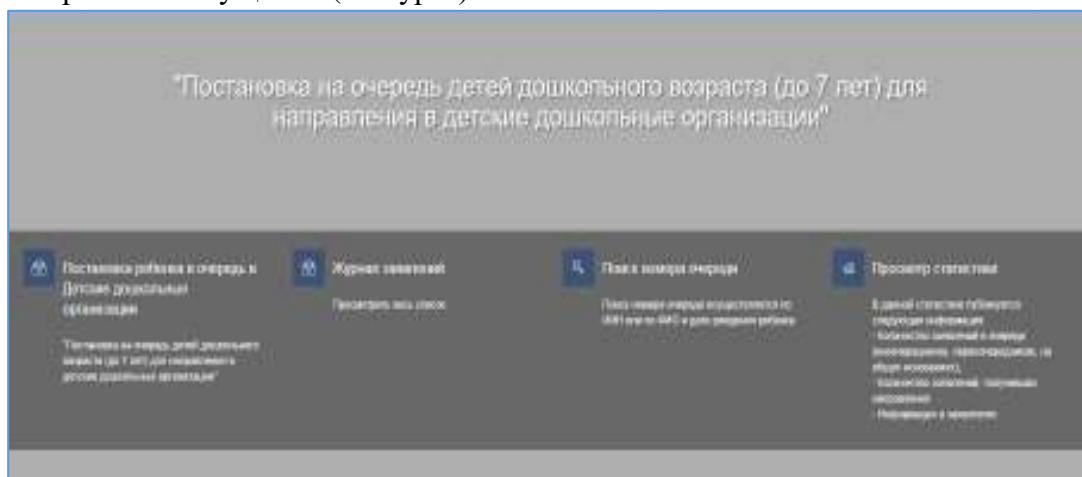
8-сурет. Деректерге қол қою

13. Өтініш сәтті тіркелгеннен кейін өтінішті тіркеу туралы хабарлама мен құжатты жүктеуге арналған сілтеме көрсетіледі. Хабарлама көрсетілген терезені жабу үшін «ОК» батырмасын басу қажет (9-сурет)



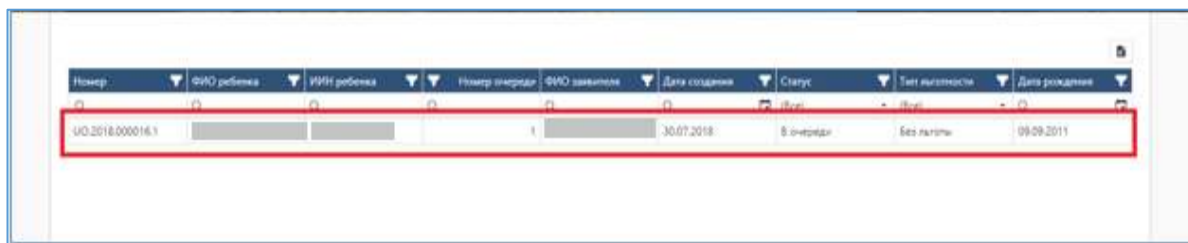
9-сурет. «Өтініштер» парақшасы

14. Берілген өтініштер журналын қарап шығу үшін негізгі парақшадағы «Өтініштер журналы» батырмасын басу қажет (10-сурет)



10-сурет. Өтініштер журналын қарап шығу

15. Өтінішті ашу үшін өтініш жолағына басу қажет (11-сурет)

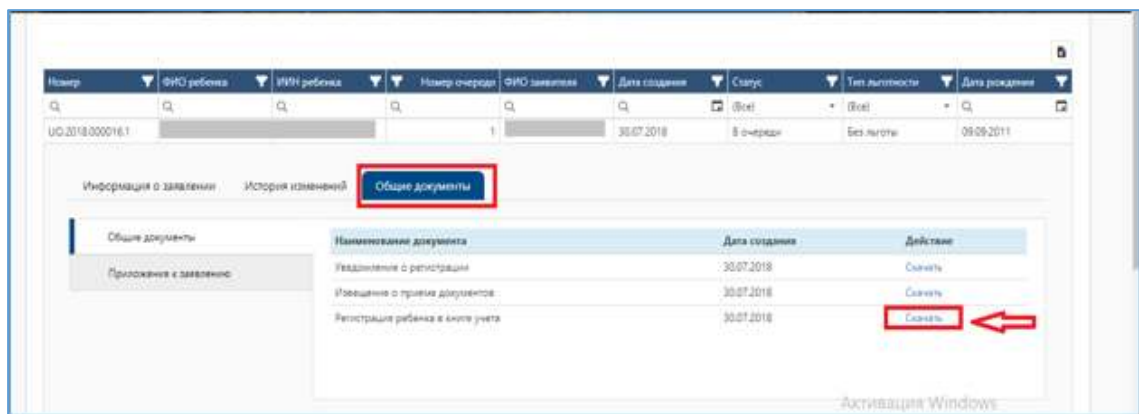


11-сурет. Өтініш бойынша ақпаратты қарап шығу

16. Өтініш бойынша ақпарат көрсетіледі:

- «Өтініш туралы ақпарат» қойындысында өтініш беруші туралы ақпарат, бала туралы деректер мен өтініш туралы ақпарат көрсетіледі;
- «Өзгерістер тарихы» қойындысында өтініш бойынша толық ақпарат көрсетіледі;
- «Жалпы құжаттар» қойындысында өтініш беруші қоса жүктеген құжаттар («Өтінішке қосымшалар» тарауында) және жүйе автоматты түрде қалыптастырған құжаттар («Жалпы құжаттар» тарауында) көрсетіледі.

17. Құжатты қарап шығу немесе жүктеу үшін «Жүктеу» батырмасын басу қажет (12-сурет).



12-сурет. Шығыс құжаттар



Назар аударуды сұраймыз!

Өтінішті кезекке қойған сәттен бастап әрбір 12 айда балаларға арналған мектепке дейінгі ұйымнан орын алуға мүдделікті растау қажет («Мүдделілікті растау» -> «Растау» батырмасын басу (13, 14 суреттер)). Мүдделілік расталмаған жағдайда, бала кезектен алынады.

9030 0000131 3 очереди Закрыто 10:20:11

Информация о заявителе

Полное имя: _____ ИМ: _____
 Дата рождения: 10.01.1993 Телефон: 7777777777
 E-mail: _____ Адрес: _____

Данные ребенка

Полное имя: _____ ИМ: _____
 Дата рождения: 10.01.2011 Телефон: 8 (305) 230-1111
 Номер очереди: 2 Номер очереди по последней очереди: 2

Информация о заявке

Номер заявки: 183121000004 Дата регистрации: 11.01.2018 11:40:09
 Плата ПДП: _____ Номер ЦОП: _____
 Текущее состояние: 3 (состояние в Е-очеди) Дата и время посещения учреждения: 11.01.2018 11:40:09 Номер очереди: 21071213 102020
 Адрес учреждения: _____ Дополнительный телефон: _____

Подтвердить заинтересованность **Изменить очередь** **Снять заявку**

13-сурет. Мүдделікті растау

ПОДТВЕРЖДЕНИЕ ЗАИНТЕРЕСОВАННОСТИ В ПОЛУЧЕНИИ МЕСТА В ДДО

Подтверждение заинтересованности в получении места в ДДО
 Подтвердите свое действие

Полное имя: _____

Номер очереди: 18366

Подтвердить **Отмена**

14-сурет. Шығыс құжаттар